

SIGNALÉTIQUE DÉCHETTERIE



« Panneau d'information modulable au décor interchangeable qui permet de maintenir facilement une signalétique à jour. »

LES POINTS FORTS

> USAGE

- **Simplicité et durabilité** : utilisation de décors magnétiques à forte puissance d'attraction, garantissant le maintien du décor face aux intempéries (vents violents, humidité)
- **Modularité instantanée** : permet une reconfiguration immédiate de la zone de déchargement ou le passage d'un flux à un autre (ex: gravat vers encombrant)
- **Maintenance facilitée** : remplacement d'un décor abîmé ou tagué sans changer toute la structure du panneau, sans perçage, sans vissage, et sans altération du support
- **Manipulation sans effort** : le remplacement des décors ne nécessite aucune force physique ni manipulation d'outils
- **Sécurité des agents** : intervention ultra-rapide limitant le temps d'exposition des agents à proximité des véhicules en mouvement et des zones de dépose
- **Produits respectueux de l'environnement** grâce à des matériaux hautement recyclables



LE + SOCIÉTAL ET ENVIRONNEMENTAL

- **PARTENARIAT SOLIDAIRE**
Composants réalisés par des travailleurs adultes en situation de handicap dans un atelier ESAT
- **ÉCONOMIE DE RESSOURCES**
Réduction maximale des déchets résiduels
- **SOBRIÉTÉ ÉNERGÉTIQUE**
Ligne de découpe laser fonctionnant à air comprimé sans gaz d'apport, imprimante de décors à LEDs réduisant de 75 % la consommation d'énergie
- **FABRICATION FRANÇAISE**
Fabriqué en région Centre-Val de Loire

SIGNALÉTIQUE DÉCHETTERIE



CARACTÉRISTIQUES TECHNIQUES

- Panneau et support en acier et aluminium
- Décor au design personnalisable* réalisé en impression numérique sur fond non rétro réfléchissant ou rétro réfléchissant Classe 1






* Les visuels présentés sont des exemples de personnalisation possible, Aximum ne prend pas en charge la création de visuels.



> DIMENSIONS PANNEAUX (MM)

- 600 x 800
- 750 x 1000
- 750 x 1150
- 900 x 1300

> SUPPORTS

MATIÈRES	SUPPORT TR/TC EN ACIER GALVANISÉ						MÂT CYCLINDRIQUE				
											En acier
Dimensions (mm)	40 x 27 x 2	40 x 40 x 2	80 x 40 x 1,5	80 x 40 x 3	80 x 80 x 2	80 x 80 x 3	100 x 100 x 3,2	Ø60 x 2,5	Ø60 x 4		
Moment maxi admissible daN.m	50	80	120	207	380	516	910	148	210		
Longueur max à la coupe (ml)	6	6	7	8	7	8	6	7	7		
Longueur prédécoupée avec bouchon*** (mm)	-	1500/2000/ 2500/3000	****				2000/2500/3000/3500/4000				

> FIXATIONS

- Selon support



OPTIONS

- Film de protection anti-graffiti
- Personnalisation couleur
- Logo au dos