



Guider



Signaler



Routes



Péri-urbain



Urbain

AMÉNAGEMENT > SIGNALISATION D'INTÉRÊT LOCAL

CARAVELLE



« Gamme de signalisation bimât innovante au design unique. »



LES POINTS FORTS

➤ USAGE

- Une gamme **sobre et modulable** pour informer et guider les usagers vers les points d'intérêt locaux
- Gamme entièrement personnalisable pour une adaptation à tous les environnements et à toutes les contraintes
- Signalétique robuste reconnaissable grâce à son **mât elliptique**
- Revêtement rétroréfléchissant classe 1 ou 2

➤ OPTIONS

- Plusieurs options disponibles :
 - Personnalisation couleur
 - Film de protection anti-graffiti
 - Logo au dos

LE + SOCIÉTAL ET ENVIRONNEMENTAL

- **PARTENARIAT SOLIDAIRE**
Composants réalisés par des travailleurs adultes en situation de handicap dans un atelier ESAT
- **ÉCONOMIE DE RESSOURCES**
Réduction maximale des déchets résiduels
- **SOBRIÉTÉ ÉNERGÉTIQUE**
Ligne de découpe laser fonctionnant à air comprimé sans gaz d'apport, imprimante de décors à LEDs réduisant de 75 % la consommation d'énergie
- **FABRICATION FRANÇAISE**
Fabriqué en région Centre-Val de Loire



FABRICATION FRANÇAISE

CARACTÉRISTIQUES TECHNIQUES

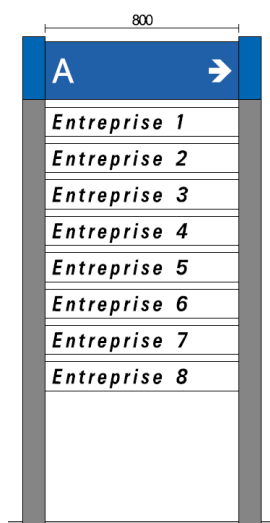
- Signalétique sur bimât :
 - Panneau plat
 - Signalétique simple ou double face
 - Lames amovibles ou fixes
 - Lame du haut colorées (bandeau)



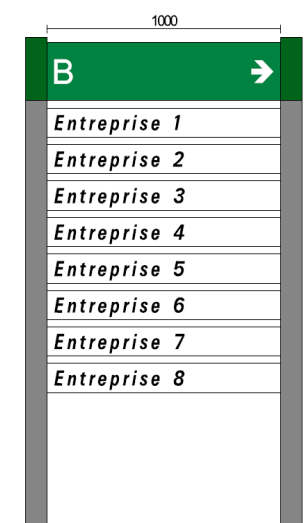
DIMENSIONS

- Largeur : 800, 1000 et 1300 mm
- Un bandeau de hauteur 240 ou 300 mm
- Hauteur des bimâts enfouies MB : 2500 mm
- Standard : 8 panneaux + bandeau*

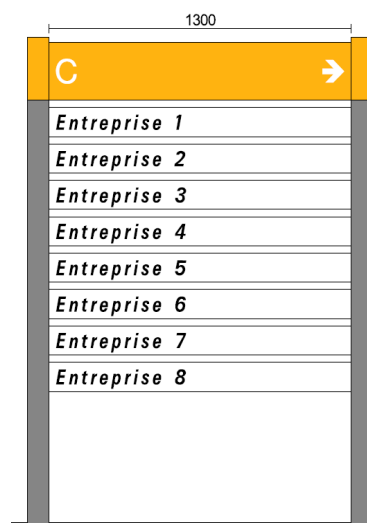
* Il est possible de supprimer des panneaux mais pas d'en ajouter (dimensions fixes)



Largeur 800 mm



Largeur 1000 mm



Largeur 1200 mm